



John Boudreau, Courtier immobilier résidentiel et commercial agréé

LES IMMEUBLES COLDBROOK INC.

123 chemin Lakeside
Lac Brome (QC) J0E1V0

450-531-5252

jboudreau@coldbrook.ca



Andrée Langevin, Courtier immobilier résidentiel et commercial

LES IMMEUBLES COLDBROOK INC.

123 chemin Lakeside
Lac Brome (QC) J0E1V0

514-946-9331

andree.langevin@videotron.ca



No inscription : 18730317 (En vigueur)



1 295 000 \$

21 Ch. Brock
Sutton
J0E2K0

Région
Près de

Estrie
de Jerico

Genre de propriété	Maison à étages
Type de bâtiment	Détaché (Isolé)
Dimensions du bâtiment	40x30 Pieds
Superficie habitable	1646 Pieds carrés
Dimensions du terrain	174.4x165.49 Mètres
Superficie du terrain	26525.8 Mètres carrés
Zonage	Résidentiel

Année de construction	2019
Reprise/Contrôle de justice	N
Date ou délai d'occupation	93 jours

Évaluation municipale

Taxes annuelles

Dépenses d'énergie annuelles

Année	2026
Terrain	253 300 \$
Bâtiment	515 400 \$
Total	768 700 \$

Taxes municipales	4 437 \$
Taxes scolaires	468 \$
Total	4 905 \$

Coût d'énergie	2 284 \$
Total	2 284 \$

Aspects spécifiques des pièces

Pièces	9	Chambres	2	Salles de bains + salles d'eau	2 + 0
--------	---	----------	---	--------------------------------	-------

Niveau	Pièce	Dimensions	Revêtement de sol	Détail
Rez-de-chaussée	Cuisine	12.6x13.6 P	Béton	Garde manger
Rez-de-chaussée	Salon	28.9x26.6 P	Béton	Plan ouvert+sam
Rez-de-chaussée	Chambre à coucher	10.9x9.4 P	Béton	
Rez-de-chaussée	Salle de bains	10.0x9.1 P	Béton	Douche
Rez-de-chaussée	Cave/ chambre froide	5.5x6.9 P	Béton	
Rez-de-chaussée	Hall d'entrée/Vestibule	7.5x7.3 P	Béton	
Rez-de-chaussée	Autre	3.9x7.3 P	Béton	
2ième étage	Chambre à coucher principale	16.0x11.5 P	Bois	Exterior door-balcony
2ième étage	Salle de bains	13.5x11.5 P	Bois	Bain
2ième étage	Bureau à domicile	10.5x5.9 P	Bois	

Caractéristiques

Allée	Armoires
Base de sous-sol	Mode de chauffage
Approvisionnement en eau	Énergie pour le chauffage
Équipement disponible	Équipement disponible
Équipement disponible	Équipement disponible
Fenêtres	Fenêtres
Foyers-poêles	Revêtements
Particularités	Particularités
Proximité	Proximité
Proximité	Salle de bains/salle d'eau
Sous-sol	Stationnement (total)
Système d'égouts	Type de fenêtre
Toiture	Zonage

Inclusions

Poêle à bois, table de la salle à manger en érable + 4 chaises et banc, fauteuil jaune, cuisinière au gaz, réfrigérateur, lave-vaisselle, laveuse, sècheuse, bureau au mézzanine, tous les meubles dans la chambre à coucher au rez de chaussée, bureau à linge

Exclusions

Meubles et effets personnels.

Remarques - Courtier

Située sur un terrain boisé de 6,5 acres, cette maison a été conçue avec soin pour s'harmoniser avec son environnement naturel. Dès que vous entrez, vous êtes impressionné par ses dimensions imposantes. Le r-d-c est doté de plafonds de 10' de haut, tandis que le salon et la salle à manger à aire ouverte s'élèvent à près de 28'. Une baie vitrée inonde l'espace de lumière. On y trouve aussi une cuisine de style bistro, une chambre et une sdb d'inspiration européenne. La suite principale, avec son balcon privé et sa sdb spacieuse se trouve à l'étage supérieur. Les montagnes, la nature et à 15 minutes en voiture de la station de ski de Sutton.

Addenda

Nichée sur un magnifique terrain boisé de 6,5 acres, à seulement 15 minutes du pittoresque village de Sutton, cette propriété contemporaine a été soigneusement pensée pour s'intégrer à son environnement naturel et en faire partie intégrante.

Dès l'entrée, les volumes impressionnent. Le rez-de-chaussée offre des plafonds de 10 pieds, tandis que la section aire ouverte du salon et de la salle à manger s'élève sur près de 28 pieds, créant un effet cathédrale spectaculaire. La fenestration Des poutres de bois soutiennent la structure cathédrale et sont reliées par d'imposants câbles apparents, apportant une signature architecturale résolument moderne. Un foyer au bois vient ancrer l'espace de vie principal, ajoutant chaleur et caractère à l'ensemble.

Les planchers en béton chauffés au glycol assurent un confort optimal et une chaleur uniforme, parfaitement adaptée au climat québécois.

La cuisine, de style bistro et à concept ouvert, est dotée d'une pantry et de comptoirs en béton. Le tout s'intégrant parfaitement à l'espace de vie principal, idéal pour recevoir.

La propriété comprend deux entrées distinctes, dont une avec mud room fonctionnel offrant un espace de rangement pratique. Au rez-de-chaussée se trouve également une salle de bain d'inspiration européenne, proposant une configuration soignée avec douche et toilette séparées.

À l'étage, la chambre principale bénéficie d'un grand balcon privé donnant directement sur la forêt, procurant intimité et tranquillité. Elle est accompagnée d'une vaste salle de bain qui s'intègre harmonieusement à la suite principale.

Un lieu où la forêt entre, où les volumes respirent et où l'architecture affirme son caractère unique.

Images



Façade



Façade




Extérieur



Véranda



Face arrière



Terre/Terrain



Photo aérienne



Entrée extérieure



Vue d'ensemble



Salon



Salon



Vue d'ensemble



Salle à manger



Cuisine



Cuisine



Salle à manger



Chambre à coucher



Salle de bains



Salle de bains



Vue d'ensemble



Mezzanine



Chambre à coucher principale




Salle de bains attenante à la CCP



Chambre à coucher principale



Chambre à coucher principale



Hall d'entrée/Vestibule



Photo aérienne



Photo aérienne



Photo aérienne




Extérieur



Véranda



Extérieur



Autre